

## Организация информации на компакт-диске с интерактивным меню.

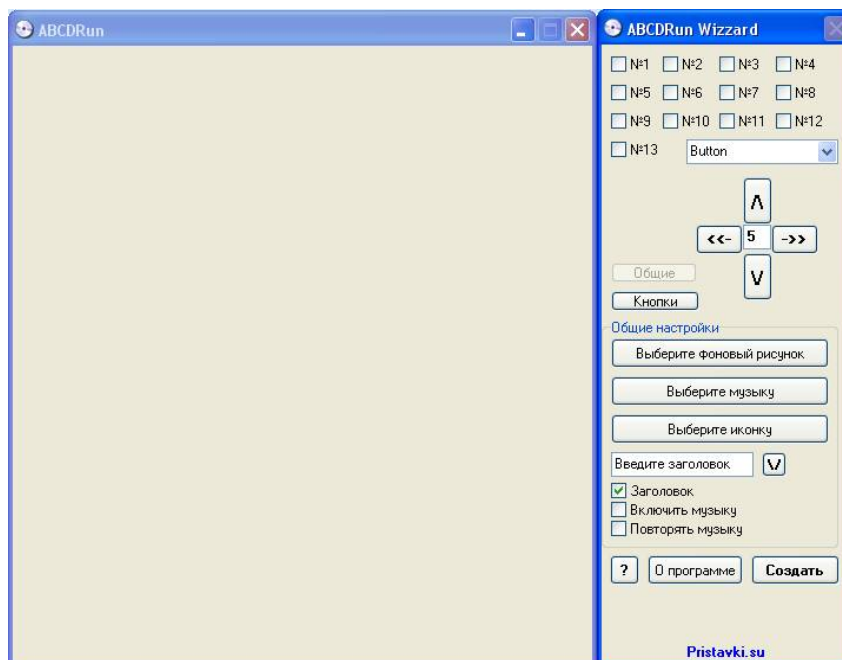
### Цель работы:

научиться осуществлять запись информации на компакт-диски различных видов;  
организация информации на компакт-диске с интерактивным меню.

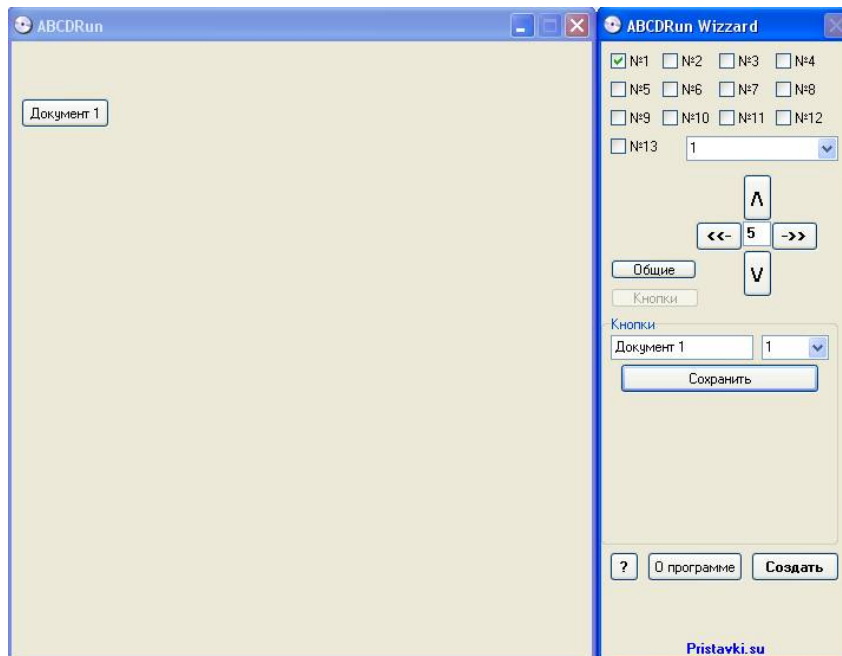
### Оборудование: ПК

### Ход работы:

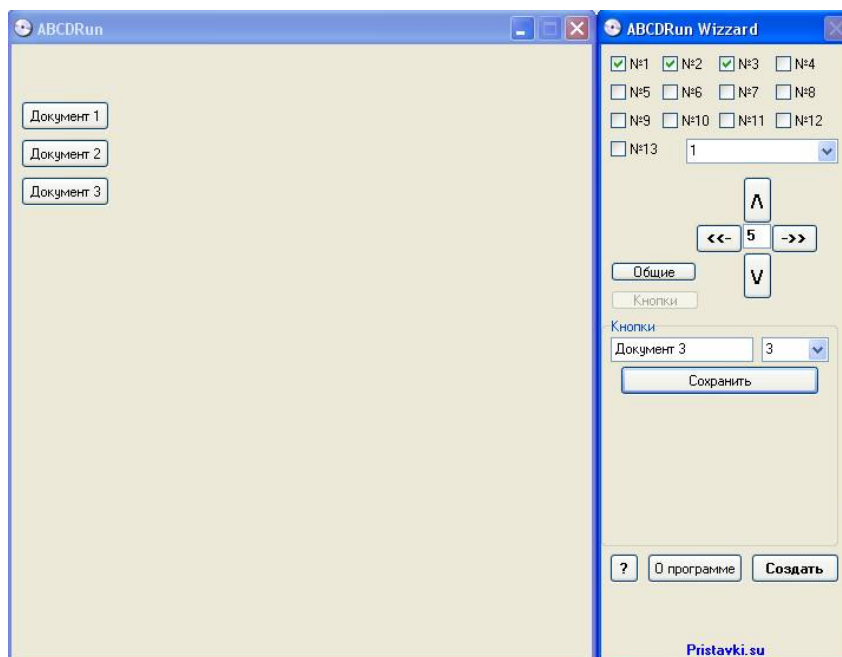
1. Запустите браузер.
2. Ответьте на вопросы кроссворда, пройдя по адресу <http://puzzlecup.com/?guess=942701F58DCEE7AU>.
3. Результаты покажите преподавателю.
4. Запускаем программу ABCDRun.
5. Выбираем русский язык и нажимаем Ок. Появится рабочее окно программы:



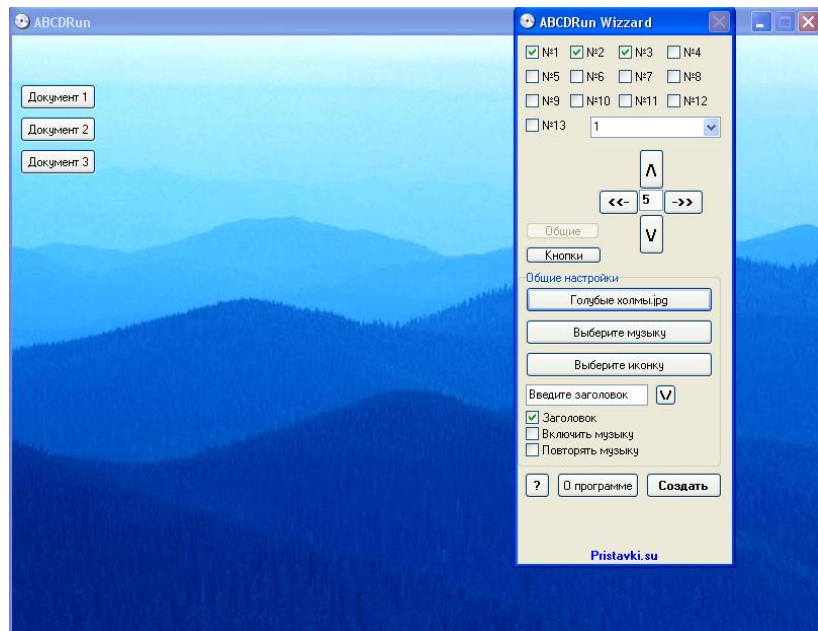
6. Выбираем кнопку №1. Затем ждем Кнопки и меняем название на Документ 1, справа вводим цифру 1. получится примерно так:



7. Аналогично делаем для Документа 2 и Документа 3. Должно получиться примерно так:



8. Затем нажимаем Общие - Выберите фоновый рисунок. Из папки Мои рисунки выбираем Голубые холмы и говорим Открыть. Получится примерно так:



9. Далее щелкаем правой кнопкой мыши по кнопке Документ 1 и выбираем Файл запуска. В появившемся окне прописываем путь к файлу Документ 1(он находится в папке Мои рисунки) и говорим Открыть. Аналогично прописываем адресацию кнопок Документ2 и Документ 3.

10. Аналогично создаем еще 5 кнопок. Всего у вас должно получиться 8 кнопок:

- 1) фамилия
- 2) имя
- 3) отчество
- 4) дата рождения
- 5) фото
- 6) группа
- 7) специальность
- 8) хобби

11. Переименовываем кнопки и настраиваем для них адресацию аналогично п.9.

12. После этого жмем кнопку Создать и выбираем путь – Рабочий стол.



13. На Рабочем столе появятся четыре файла ABCDRun.

14. Вставляем CD-RW диск в дисковод. Запускаем программу BurnAware Free.

15. В появившемся окне выбираем CD с данными. В следующее окно копируем четыре файла ABCDRun и восемь созданных файлов. Жмем на красную кнопку Записать.

16. Через некоторое время дисковод откроется и появится диск с интерактивным меню. Покажите его преподавателю.

### Контрольные вопросы:

1. Как осуществляется запись информации на компакт-диск?

2. Перечислите известные вам программы для записи информации на компакт-диск.
3. Перечислите способы записи информации на компакт-диски.