

**Инструкционная карта по выполнению практического занятия № 22
по дисциплине Информатика и ИКТ в профессиональной деятельности**

Наименование работы: Создание открыток с помощью редактора Paint.

Цель занятия:

- 1) обучающая: закрепить умения и навыки создания открыток в ГР Paint;
- 2) развивающая: развитие творческих способностей;
- 3) воспитательная: воспитание трудолюбия.

Приобретаемые умения и навыки: студент должен овладеть навыками работы в ГР Paint .

Материалы и оборудование: ПК; ИТК.

Норма времени: 2 часа.

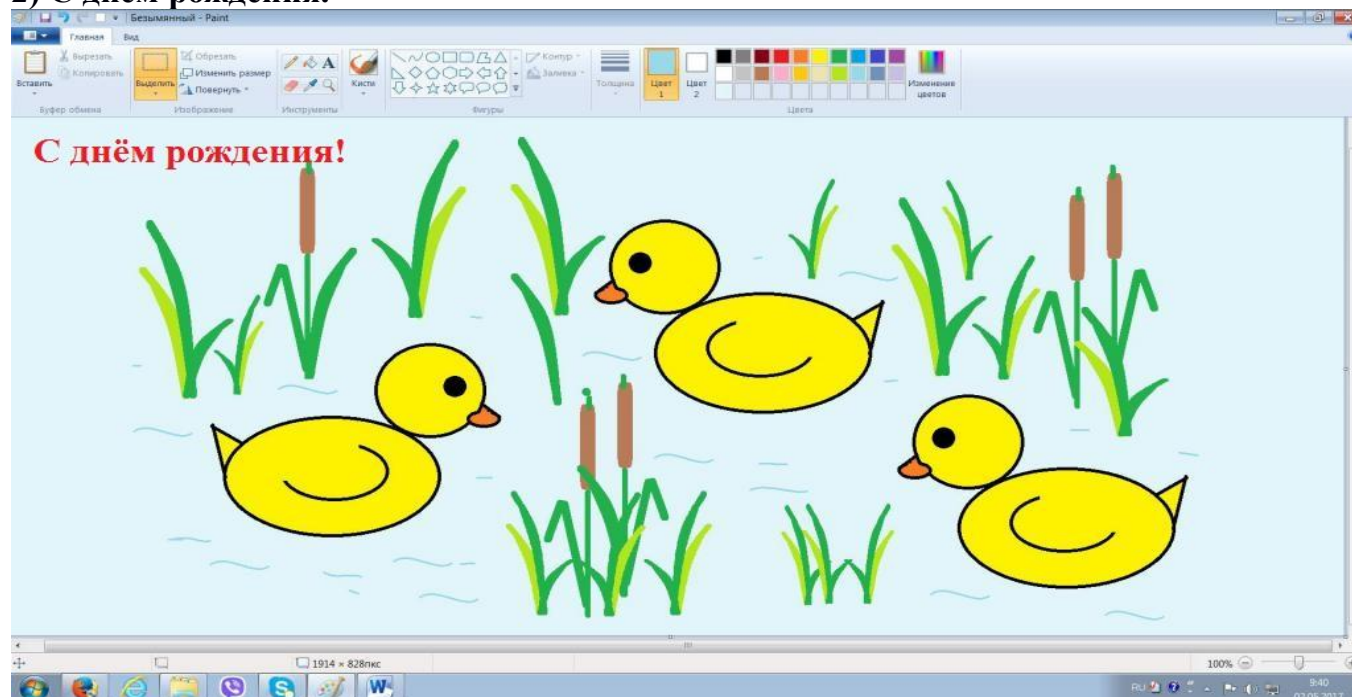
Содержание практического занятия

Задание 1. Создайте открытки по образцу, используя возможности ГР Paint:

1) К Дню Победы.



2) С днём рождения.




Задание 2. Создайте открытку с надписью к любому празднику.


Контрольные вопросы.

- 1) Что такое графический редактор? Приведите примеры ГР.
- 2) Перечислите основные возможности ГР.
- 3) Как нарисовать в ГР Paint следующие фрагменты:

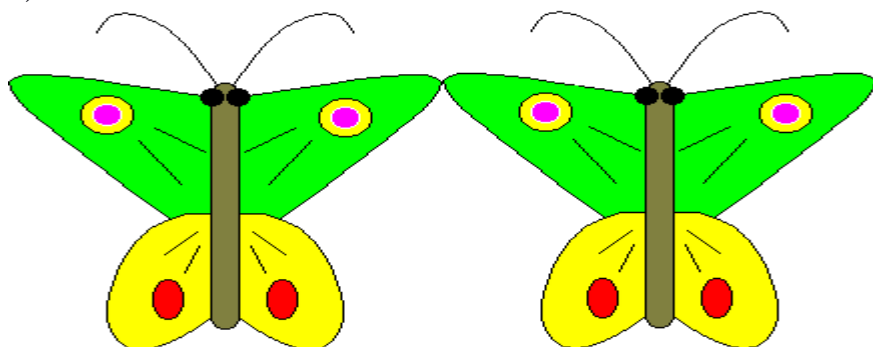
а)



б)



в)



Отчёт по ПЗ № 22

Сделайте вывод по проделанной работе (что узнали нового, чему научились и т. п.)

**Выполненное ПЗ № 22 отправляется на проверку преподавателю
Кузнецовой Л.В. на адрес: ludmilakuz30@gmail.com**